



I.- IDENTIFICACIÓN DE LA PRESENTACIÓN N° 043 – 046 /2022

ASIGNATURA	LENGUAJE
PROFESOR	HEYDY MORALES
CURSO	1° BÁSICO
SEMESTRE	PRIMERO

Repaso de las lecciones

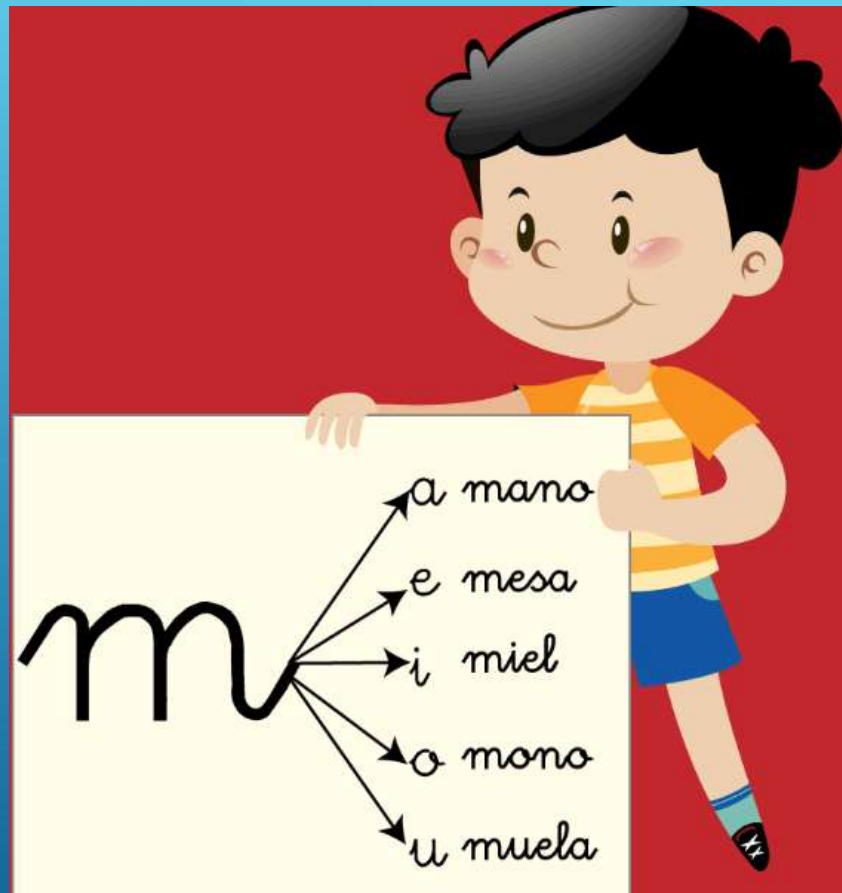
II.- GESTIÓN CURRICULAR

OBJETIVO	RECONOCER QUE LAS PALABRAS SON UNIDADES DE SIGNIFICADO SEPARADAS POR ESPACIOS EN EL TEXTO ESCRITO.		
CONTENIDO	REPASO DE LECCIONES		
NÚMERO DE CLASE	043 / 046 – 2022	FECHA	SEMANA LUNES 16 – VIERNES 20 MAYO
ACTIVIDAD PRÁCTICA	REFORZAMIENTO DE LECCIONES ESTUDIADAS		
MATERIAL	CUADERNO – LÁPIZ – COLORES		

REPASAMOS
LETRA M

m a → ma
e → me
i → mi
o → mo
u → mu

PRACTICAMOS LECCIÓN M



PRACTICAMOS LECCIÓN M

1. ama



2. ema

3. mía

4. emú



5. mío

6. amo

7. mamá



8. mima

9. mimo

10. momia

11. amé

12. meme

13. memo

14. mimí

15. mami

16. mono

Mm

ma me mi mo mu



Mi mamá me ama.

Mi mamá me mima.






Amo a mi mamá.

Memo ama a mi mami.

Mami mima a Memo.



j

- a** → **ja** 
- e** → **je** 
- i** → **ji** 
- o** → **jo** 
- u** → **ju** 

REPASAMOS
LETRA J

luna
enano
manejo
ojo
mano
enojo
eje

mamá
mono
ajo
ají
mina
maní
león

limón
mimo
mula
lima
jaula






PRACTICAMOS

mojo mi mano
maní
mimo
mina
mano
mono

ají
lana
luna
ojo
ola
ala

mamá
ajo
enojo
enano
lila

REPASAMOS LETRA N

n	a → na	
	e → ne	
	i → ni	
	o → no	
	u → nu	

nata nido rana nudo
enano mono nena nada
semana pena mano

mina	enano	mínimo
mona	enoja	monje
uno	animo	menaje
mono	maní	ajeno
mina	enojón	manía
mima	mojan	anémona

nino no maneja.

un monje enojón.

una nómina mínima.

mi mono me animó.

un manajo en una mano.

un jamón enano.

LEEMOS Y ESCRIBIMOS EN CUADERNO

memo	meme	mójame
ema	mimo	momia
mima	mamá	jaime

amo a mi mamá.

memo mima a jaime.

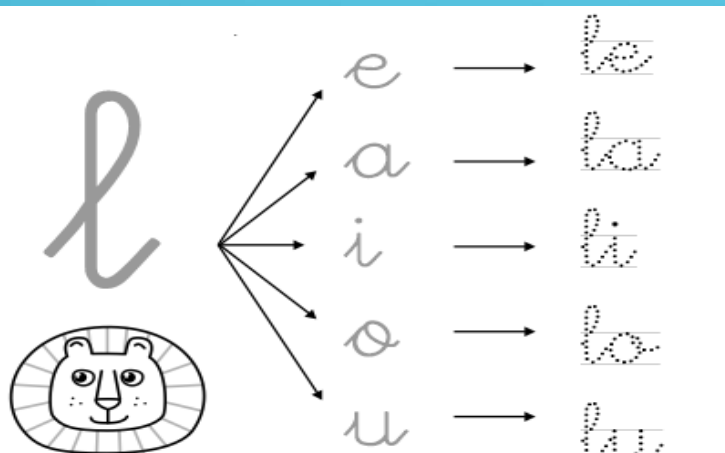
¿ajo o ají?

mojo a memo.

mi momia ema.

mi mamá me moja.

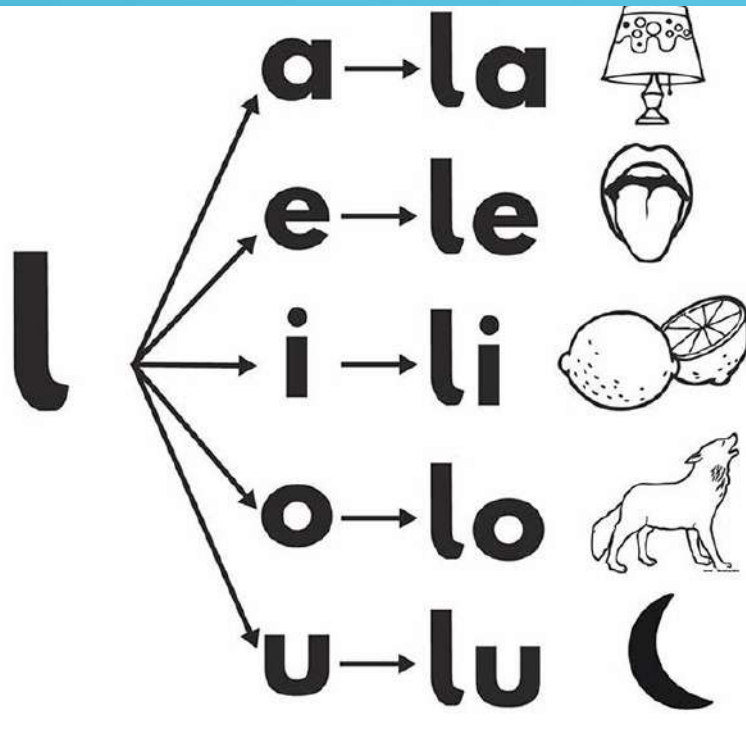
REPASAMOS LETRA L



le
la
li
lo
lu

la lo li lu le
lo lu le la li

Lola Lali lila
ala lio lee Lulú



la la
le le
li li
lo lo
lu lu

uno	monada	manejo
nona	ameno	anónimo
nená	ajeno	anemia
neón	enana	monja
no	anima	enojón
mano	manía	manejó

jánimo ema!

mi mona enana.

una anémona mínima.

en junio me mojo.

un mono mojó a un enano enojón.

me uno a jaime.

ESCRIBIMOS PALABRAS EN CUADERNO DE LENGUAJE

malo, mala, loma, lomo, lija,
ala, lila, luna, lona, ola.

la lana lila.

la mona lame.



lola

mula

loma

al

lee

lila

león

miel

julio

limón

luma

ulmo

lámina

melón

línea

alemán

aloja

animal

el animal en la jaula.

uno en la mina.

un mono lame una jalea.

la almeja se moja.

¿muelo el melón en el molino?

el león enojón en la lona.

**LEEMOS Y
ESCRIBIMOS**

lima

lija

lona

ala

lea

lomo

la ola mojó a mi mamá.

ilumina a jimena.

un monje y una monja leen alemán.

lame la miel.

mi león en la jaula.

la luna en la loma lejana.

alelí

muela

melena

olía

olmo

muelo

ilumina

almeja

lejanía

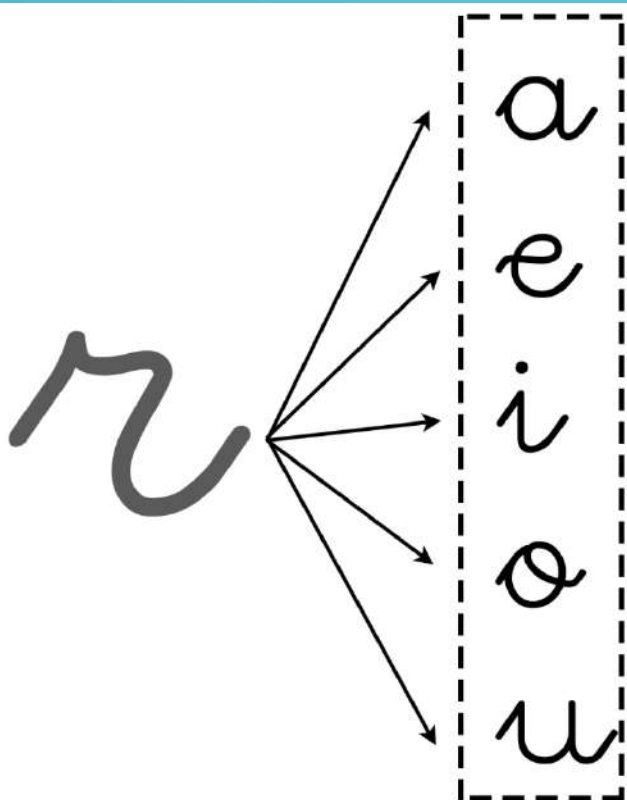
lonja

molino

alojo

**LEEMOS Y
ESCRIBIMOS**

REPASAMOS LETRA R



a ra ra ra

e re re re

i ri ri ri

o ro ro ro

u ru ru ru

¡mira un jurel!
la lora
¡mira el marino en el mar!
un aro enorme
la minería
el moreno
el minero en la mina

**REPASAMOS
LETRA R**



REPASAMOS LETRA R

lino	alma	álamo
malo	ojal	almeja
nulo	jaula	léemelo

una lonja de jamón.

¿en julio o en junio?

un león y una leona alojan en la jaula.

lo le li lu la

lana lomo mala lona lija mona lila

HABILIDAD: CONOCER



<https://youtu.be/8mPpWaK9QX0>

PRACTICAMOS LECTURA

aro

muro

faro

oro

mora

tetera

araña

dinero

pera

morena

marido

toro



tesoro



careta



arena



caracol



mandarina



caramelo



paraguas

REALIZAMOS UN DIBUJO POR **RU**,
Y OTRO POR **RO**
Y COLOCAMOS EL NOMBRE
DEBAJO DEL DIBUJO



oruga



Ciruela



TORO

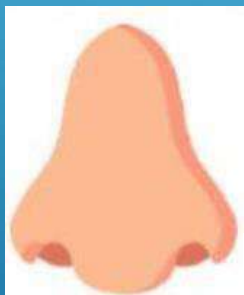


Cirujano





REALIZAMOS UN DIBUJO POR **RA**,
POR **RE** Y OTRO POR **RI**
Y COLOCAMOS EL NOMBRE
DEBAJO DEL DIBUJO



nariz



Oreja

Mariposa



Feria



Sirena